

LA VIDEO ET LES DOCUMENTS SONORES DANS LES MEDIATHEQUES DU VAL D'OISE

Il s'agit d'une étude réalisée sur les médiathèques communales, intercommunales et associatives de lecture publique du Val d'Oise, à partir des statistiques récoltées en 2013 et les deux années précédentes par le Service du Livre et de la Lecture du Ministère de la Culture.

Septembre 2015

p. 1

SOMMAIRE :

	Pages
I – LA VIDEO DANS LES MEDIATHEQUES DU VAL D'OISE	p.4
A – Les fonds vidéo	p.4
1) Fonds vidéo dans les médiathèques du Val d'Oise en 2013	p.4
2) Fonds vidéo d'au moins 200 documents dans les médiathèques du Val d'Oise en 2013	p.5
3) Evolution du fonds vidéo dans les médiathèques du Val d'Oise entre 2011 et 2013	p.6
B – Les prêts vidéo	p.7
1) Prêts de documents vidéo dans les bibliothèques du Val d'Oise en 2013	p.7
2) Evolution des prêts vidéo dans les médiathèques du Val d'Oise entre 2011 et 2013	p.8
C- Les dépenses d'acquisition vidéo	p.9
1) Dépenses d'acquisition vidéo dans les médiathèques du Val d'Oise en 2013	p.9
2) Evolution des dépenses d'acquisition vidéo dans les médiathèques du Val d'Oise entre 2011 et 2013	p.9
II – LES DOCUMENTS SONORES DANS LES MEDIATHEQUES DU VAL D'OISE	p.10
A – Les fonds de documents sonores	p.10
1) Fonds de documents sonores dans les médiathèques du Val d'Oise en 2013	p.10
2) Fonds de documents sonores d'au moins 1000 documents dans les médiathèques du Val d'Oise en 2013	p.11
3) Evolution du fonds de documents sonores dans les médiathèques du Val d'Oise en 2013	p.13
B – Les prêts de documents sonores	p.14
1) Prêts de documents sonores dans les médiathèques du Val d'Oise en 2013	p.14
2) Evolution des prêts de documents sonores dans les médiathèques du Val d'Oise entre 2011 et 2013	p.15
C- Les dépenses d'acquisition de documents sonores	p.15
1) Dépenses d'acquisition de documents sonores dans les médiathèques du Val d'Oise en 2013	p.15
2) Evolution des dépenses d'acquisition de documents sonores dans les médiathèques du Val d'Oise entre 2011 et 2013	p.16

III – ELEMENTS COMPARATIFS	p.17
A- Comparaison des résultats en matière de collections, de prêts et de dépenses d’acquisition, selon les supports dans les médiathèques du Val d’Oise en 2013	p.17
B- Comparaison des résultats en matière de collections, de prêts et de dépenses d’acquisition entre médiathèques du Val d’Oise et médiathèques françaises	p.17

ANNEXES

Annexe 1	p.20
Annexe 2	p.22
Annexe 3	p.24
Annexe 4	p.26
Annexe 5	p.30
Annexe 6	p.34

I – LA VIDEO DANS LES MEDIATHEQUES DU VAL D'OISE

A – Les fonds vidéo

1) Fonds vidéo dans les médiathèques du Val d'Oise en 2013

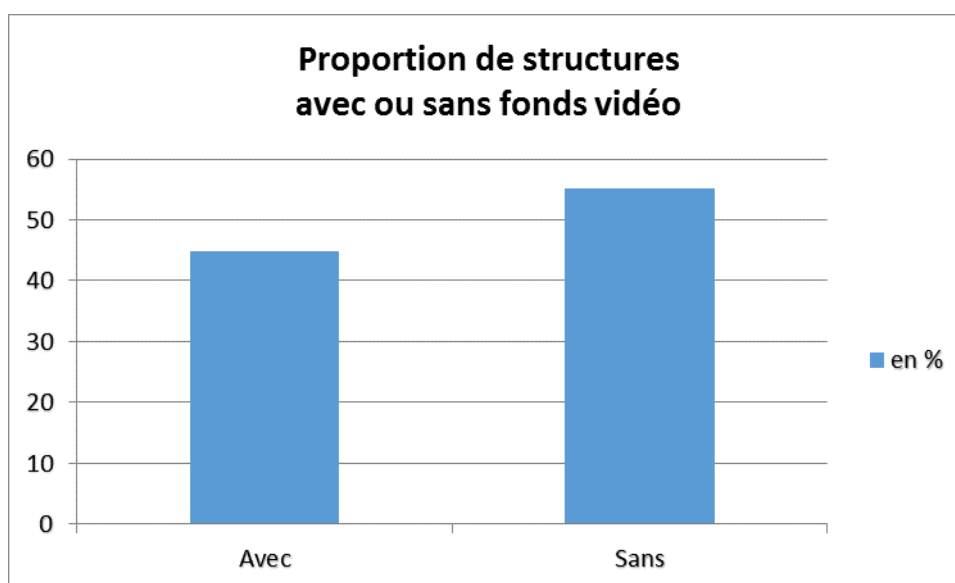
(d'après les statistiques SLL du Ministère de la Culture)

Les résultats complets se trouvent en annexe 1.

On constate que plus de la moitié des structures (55,1 % exactement) n'ont pas de fonds vidéo :

FONDS VIDEO	NOMBRE	%
AVEC	44	44,9
SANS	54	55,1
TOTAL	98*	100

* Il s'agit du nombre de structures ayant répondu.



Ce résultat est remarquablement proche des derniers chiffres nationaux connus puisque le document du Ministère de la Culture et de la Communication intitulé « Bibliothèques municipales : données d'activité 2012 : synthèse nationale » fait état de 44 % de bibliothèques mettant à disposition des documents vidéo (sur support) en 2012.

On compte un total de 92 383 documents vidéo répartis sur 44 structures. Ce fonds vidéo représente 3,1 % du fonds total de documents, qui s'élève, hors ressources numériques, à 2 971 411 documents physiques.

Numériquement, les collections les plus importantes, avec plus de 10 000 documents vidéo, se trouvent concentrées sur le réseau intercommunal Val et Forêt, Taverny et Argenteuil (les trois représentant plus d'un tiers des collections vidéo : 36,1 %). Proportionnellement, ce n'est pourtant pas dans ces structures que se situent les collections de vidéo les plus importantes par rapport à l'ensemble des documents mais à Groslay (10,6 %) et à Goussainville (9,1 %).

2) Fonds vidéo d'au moins 200 documents dans les médiathèques du Val d'Oise en 2013

(d'après les statistiques SLL du Ministère de la Culture)


Les fonds allant de 1 à 12967, le tableau récapitulatif suivant ne retient que les médiathèques proposant au moins un fonds de 200 documents vidéo.

Commune	Nom de l'établissement	Fonds Vidéo	% de la Vidéo dans le fonds total
Argenteuil	Médiathèques d'Argenteuil	10 114	4,2
Beaumont-sur-Oise	BM	1 439	5,6
Bessancourt	BM Keller	207	0,8
Bezons	Médiathèque municipale Maupassant	3 623	4,8
Cergy	Réseau de lecture publique de la Ville de Cergy	8 159	4,4
Cergy-Pontoise	Bibliothèque d'Etude et d'Information	1 889	2,4
Cormeilles-en-	BM	650	2,3
Enghien-les-Bains	Médiathèque municipale George	4 016	6,0
Ermont	Réseau des bibliothèques et médiathèques	12 967	3,9
Fosses	Ludo-médiathèque Georges	554	3,2
Franconville	Médiathèque municipale	2 861	4,3
Gonesse	Médiathèques de Gonesse	3 409	4,1
Goussainville	Médiathèque municipale François Mauriac	4 909	9,1
Grisy-les-Plâtres	Médiathèque Gris'lit-clic	280	7,4
Groslay	MLC Médiathèque Joseph Kessel	1 119	10,6
Herblay	La Bibliothèque	259	1,7
Jouy-le-Moutier	Médiathèque municipale	1 946	3,3
L'Isle-Adam	Bibliothèque Municipale Georges Duhamel	961	2,7
Mériel	BM	425	3,3

Méry-sur-Oise	Médiathèque municipale	557	3,3
Montmorency	BM Aimé Césaire	2 175	4,1
Persan	Médiathèque municipale	1 102	2,1
Pontoise	Bibliothèques de Pontoise	821	0,8
Presles	Médiathèque municipale	712	3,7
Roissy-en-France	Médiathèque municipale	692	5,2
Saint Gratien	Médiathèques de Saint Gratien	4 064	5,0
Saint-Ouen- Val	Médiathèque municipale Stendhal	1 774	2,1
Sannois	Médiathèque municipale André Cancelier	3 821	3,8
Taverny	Médiathèque Les Temps modernes	10 305	8,2
Villiers-le-Bel	Réseau des bibliothèques intercommunales –	6 020	3,4

30 structures proposent un fonds d'au moins 200 documents vidéo, les collections allant de 207 documents à Bessancourt à 12 967 pour le réseau Val et Forêt.

Treize structures proposent un fonds de plus de 2 000 documents vidéo : Argenteuil, Bezons, Cergy, Enghien-les-Bains, Franconville, Gonesse, Goussainville, Montmorency, Saint Gratien, Sannois, Taverny, Val de France et Val et Forêt.

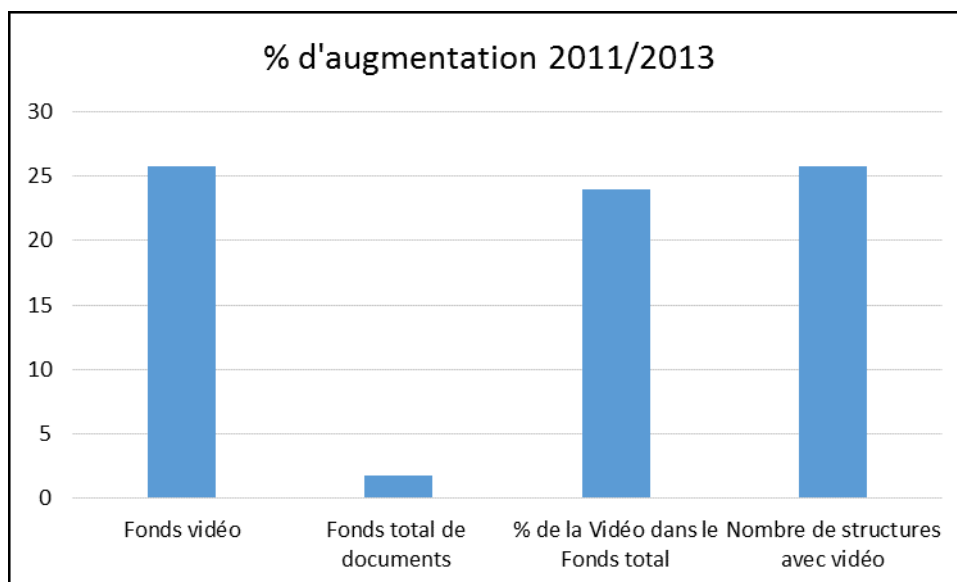


3) Evolution du fonds Vidéo dans les médiathèques du Val d'Oise entre 2011 et 2013

(d'après les statistiques SLL du Ministère de la Culture)

	2011	2012	2013	Evolution (en % d'augmentation) 2011-2013
Fonds de documents vidéo	73 475	78 975	92 383	25,7
Fonds total de documents	2 919 460	2 838 219	2 971 411	1,8
% de la Vidéo dans le Fonds total	2,5	2,8	3,1	24,0
Nombre de structures avec vidéo	35	40	44	25,7
Nombre de structures ayant au moins 200 documents vidéo	25	25	30	20,0
Nombre de structures ayant plus de 2 000 documents vidéo	12	11	13	8,3

On peut remarquer que les collections de documents vidéo sont en forte augmentation, de même que le nombre de structures proposant de la vidéo, alors même que le fonds total de documents a tendance à stagner.



B – Les prêts Vidéo

1) Prêts de documents vidéo dans les médiathèques du VO en 2013

(d'après les statistiques SLL du Ministère de la Culture)

Les résultats complets se trouvent en annexe 2.

Le total des prêts de documents vidéo s'élève à 425 762, ce qui représente 10,3 % du total des prêts de documents dans les bibliothèques du Val d'Oise (4 151 495 prêts).

A noter que :

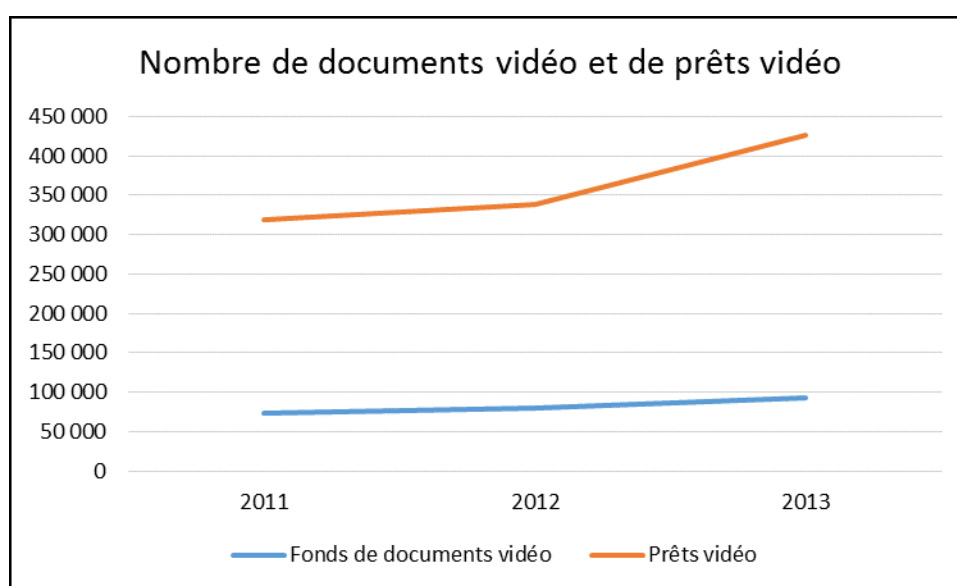
- 18 structures dépassent 10 % de leurs prêts totaux pour les prêts de vidéo ;
- 3 structures dépassent même les 20 % : Beaumont-sur-Oise (27,9 %), Enghien-les-Bains (23 %) et Goussainville (20,7 %).

2) Evolution des prêts vidéo dans les médiathèques du Val d'Oise entre 2011 et 2013

(d'après les statistiques SLL du Ministère de la Culture)

Le tableau suivant et le graphique correspondant montrent l'évolution sur 3 ans :

	2011	2012	2013	Evolution (en % d'augmentation) 2011-2013
Nombre de prêts vidéo	319 132	337 440	425 762	33,4
% de la Vidéo dans le total des prêts	7,7	8,0	10,3	33,8
Nombre de documents vidéo	73 475	78 975	92 383	25,7



Les prêts de documents vidéo sont en plus forte augmentation encore que les fonds (33,4 % contre 25,7 %) sur la période 2011-2013. Et ils représentent 10,3 % des prêts alors que les documents vidéo ne représentent que 3,1 % des fonds.

C – Les dépenses d’acquisition vidéo

1) Dépenses d’acquisition vidéo dans les médiathèques du VO en 2013

(d’après les statistiques SLL du Ministère de la Culture)

Les résultats complets se trouvent en annexe 3.

Le total des dépenses d’acquisition de documents vidéo s’élève à 379 459 €, ce qui représente près de 15 % des dépenses d’acquisitions de documents dans les bibliothèques du Val d’Oise en 2013 (2 552 494 €). La cherté des documents vidéo par rapport aux autres documents sonores ou imprimés explique ce fort pourcentage si on le compare à celui des fonds vidéo (3,1 %) ou des prêts vidéo (10,3 %).

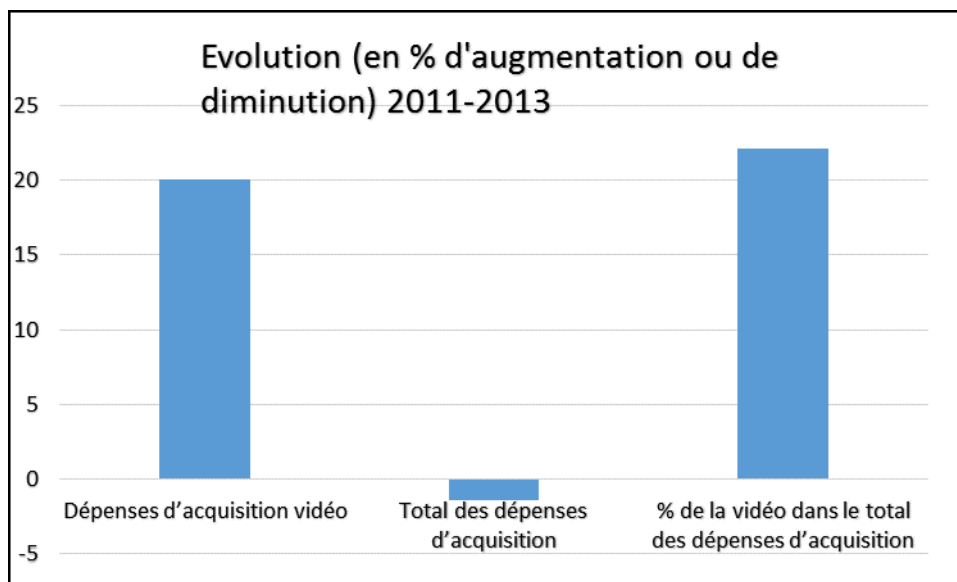
A noter que certaines structures ont consacré plus de 30 % de leur budget d’acquisition à la vidéo : Margency (37,6 %), Cormeilles-en-Parisis (30,3 %) et Beaumont-sur-Oise (30,2 %).

2) Evolution des dépenses d’acquisition vidéo dans les médiathèques du Val d’Oise entre 2011 et 2013

(d’après les statistiques SLL du Ministère de la Culture)

Le tableau suivant et le graphique correspondant montrent l’évolution sur 3 ans :

	2011	2012	2013	Evolution (en % d’augmentation ou de diminution) 2011-2013
Dépenses d’acquisition vidéo	316 147	527 463	379 459	20,0
Total des dépenses d’acquisition	2 588 636	2 973 110	2 552 494	-1,4
% de la vidéo dans le total des dépenses d’acquisition	12,2	17,7	14,9	22,1



Les dépenses d'acquisition de documents vidéo continuent de croître alors même que les budgets globaux d'acquisition tendent à baisser.

La forte hausse constatée en 2012 s'explique par la mise en place de la médiathèque Visages du monde à Cergy.

II – LES DOCUMENTS SONORES DANS LES MEDIATHEQUES DU VAL D'OISE

A – Les fonds de documents sonores

1) Fonds de documents sonores dans les médiathèques du Val d'Oise en 2013

(d'après les statistiques SLL du Ministère de la Culture)

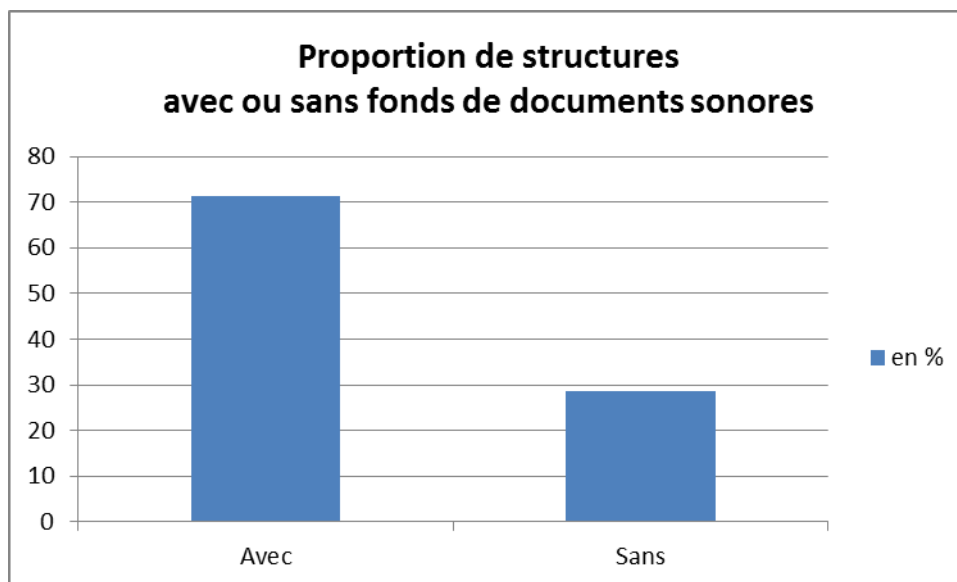
Les résultats complets se trouvent en annexe 4.

On compte un total de 338 447 documents sonores, ce qui représente 11,4 % du fonds total de documents (3,1 % pour la vidéo), qui s'élève, hors numériques, à 2 971 411.

Les résultats sont beaucoup plus dispersés qu'en matière de vidéo. Si les fonds vidéo étaient présents dans 44 médiathèques, les documents sonores le sont dans 70 structures.

DOCUMENTS SONORES	NOMBRE	%
AVEC	70	71,4
SANS	28	28,6
TOTAL	98*	100

* Il s'agit du nombre de structures ayant répondu.



Contrairement à la vidéo où les proportions étaient très proches, ce résultat est cette fois plus élevé qu'au niveau national, puisque, pour les derniers chiffres nationaux connus, le document du Ministère de la Culture et de la Communication intitulé « Bibliothèques municipales : données d'activité 2012 : synthèse nationale » fait état de 57 % de bibliothèques disposant d'un fonds de documents sonores (sur support), qu'il s'agisse de musique ou de livres enregistrés.

2) Fonds de documents sonores d'au moins 1 000 documents dans les médiathèques du Val d'Oise en 2013

(d'après les statistiques SLL du Ministère de la Culture)

Les fonds allant de 1 à 62 979, le tableau récapitulatif suivant ne retient que les médiathèques proposant au moins un fonds de 1000 documents sonores.

Commune	Nom de l'établissement	Fonds Documents sonores musicaux	Fonds Livres audio	Fonds Documents sonores	% des Documents sonores dans le fonds total*
Argenteuil	Médiathèques			62 979	26,5
Beauchamp	BM Joseph Kessel	2 857	85	2 942	10,6
Bessancourt	BM Keller			1 692	6,8
Bezons	Médiathèque municipale Maupassant	9 692	669	10 361	13,6
Cergy	Réseau de lecture publique de la Ville de Cergy	18 283	929	19 212	10,4

Cergy-Pontoise	Bibliothèque d'Etude et d'Information	27 586	48	27 634	34,5
Enghien-les-Bains	Médiathèque municipale George Sand	6 116	585	6 701	10,1
Eragny-sur-Oise	Bibliothèque Albert Camus	341	857	1 198	3,2
Ermont	Réseau des bibliothèques et médiathèques	36 532	2 996	39 528	11,9
Gonesse	Médiathèques de	8 801	309	9 110	10,9
Goussainville	Médiathèque municipale François Mauriac	6 985	1 968	8 953	16,6
Jouy-le-Moutier	Médiathèque municipale	15 209	136	15 345	26,1
Méry-sur-Oise	Médiathèque municipale			2 456	14,4
Persan	Médiathèque municipale	6 261	804	7 065	13,7
Pierrelaye	Bibliothèque Le temps des cerises	5 179	6	5 185	16,2
Pontoise	Bibliothèques de	20 243		20 243	16,2
Roissy-en-France	Médiathèque municipale			2 723	20,3
Saint Gratien	Médiathèques de Saint Gratien	12 077	763	12 840	15,7
Saint-Ouen-l'Aumône	Médiathèque municipale Stendhal	18 138	644	18 782	22,0
Sannois	Médiathèque municipale André Cancelier	13 152	444	13 596	13,5
Taverny	Médiathèque Les Temps modernes	24 049	423	24 472	19,4
Vigny	Association Vigny Loisirs			1125	12,6
Villiers-le-Bel	Réseau des bibliothèques intercommunales –	12 265	2 469	14 734	8,3

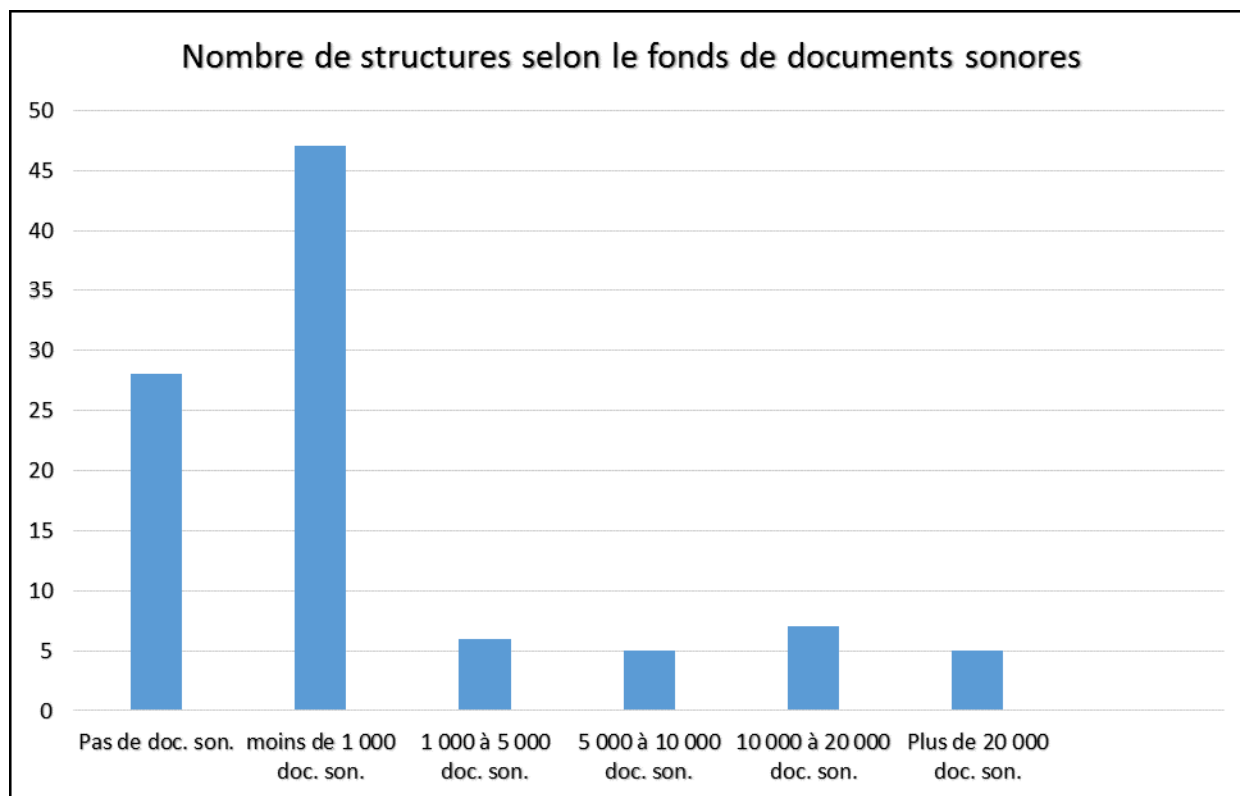
* Les fonds totaux de documents s'entendent de l'ensemble des documents hors numériques.

23 structures proposent un fonds d'au moins 1 000 documents sonores, avec des collections allant de 1 125 documents à Vigny à 62 979 à Argenteuil.

17 structures proposent un fonds d'au moins 5 000 documents sonores.

12 structures proposent un fonds de plus de 10 000 documents sonores : Argenteuil, Bezons, Cergy, Jouy-le-Moutier, Pontoise, Saint Gratien, Saint-Ouen-l'Aumône, Sannois, Taverny, Val de France, Val et Forêt et la BEI.

Et elles ne sont plus que 5 pour les fonds de plus de 20 000 documents sonores : Argenteuil, Pontoise, Taverny, Val et Forêt et la BEI.



On remarquera enfin que les deux tiers (47 sur 70 ayant des documents sonores) ont un fonds inférieur à 1 000 documents sonores.

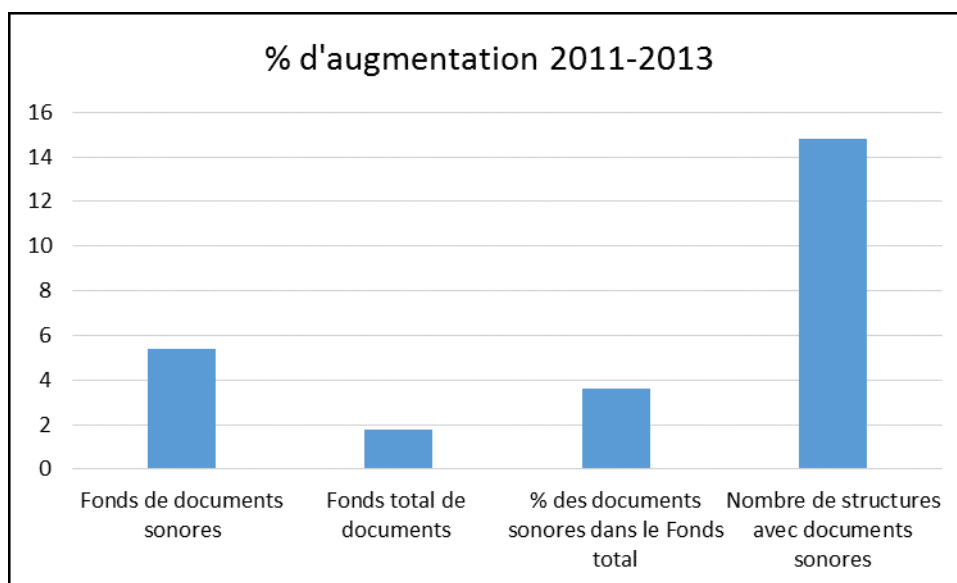
3) Evolution du fonds de documents sonores dans les médiathèques du Val d'Oise entre 2011 et 2013

(d'après les statistiques SLL du Ministère de la Culture)

	2011	2012	2013	% d'augmentation 2011-2013
Fonds de documents sonores	321 226	325 462	338 447	5,4
Fonds total de documents	2 919 460	2 838 219	2 971 411	1,8
% des documents sonores dans le Fonds total	11,0	11,5	11,4	3,6
Nombre de structures avec documents sonores	61	64	70	14,8

Nombre de structures ayant au moins 1000 documents sonores	23	22	23	0
Nombre de structures ayant plus de 10 000 documents sonores	12	12	12	0

On peut remarquer que les collections de documents sonores augmentent encore un peu. Moins vite certes que la vidéo (+ 5,4 % contre + 25,7 % pour la vidéo), mais plus vite que le fonds total de documents qui a tendance à stagner. Il en est de même pour le nombre de structures proposant des documents sonores (+ 14,8 % contre 25,7 % pour la vidéo).



Si l'on regarde la répartition des types de fonds, on peut remarquer que la vidéo s'établit autour de 3 % du fonds total (3,1 % en 2013) alors que les documents sonores sont autour de 11 % du fonds (11,4 % en 2013).

B – Les prêts de documents sonores

1) Prêts de documents sonores dans les médiathèques du Val d'Oise en 2013

(d'après les statistiques SLL du Ministère de la Culture)

Les résultats complets se trouvent en annexe 5.

Le total des prêts de documents sonores s'élève à 386 071, ce qui représente 9,3 % du total des prêts de documents dans les bibliothèques du Val d'Oise. Ce résultat est inférieur à celui de la vidéo (10,3 % des prêts) alors même que le fonds de documents sonores est plus de trois fois plus élevé que celui de la vidéo (11,4 % du fonds total contre 3,1 % pour la vidéo).

A noter que :

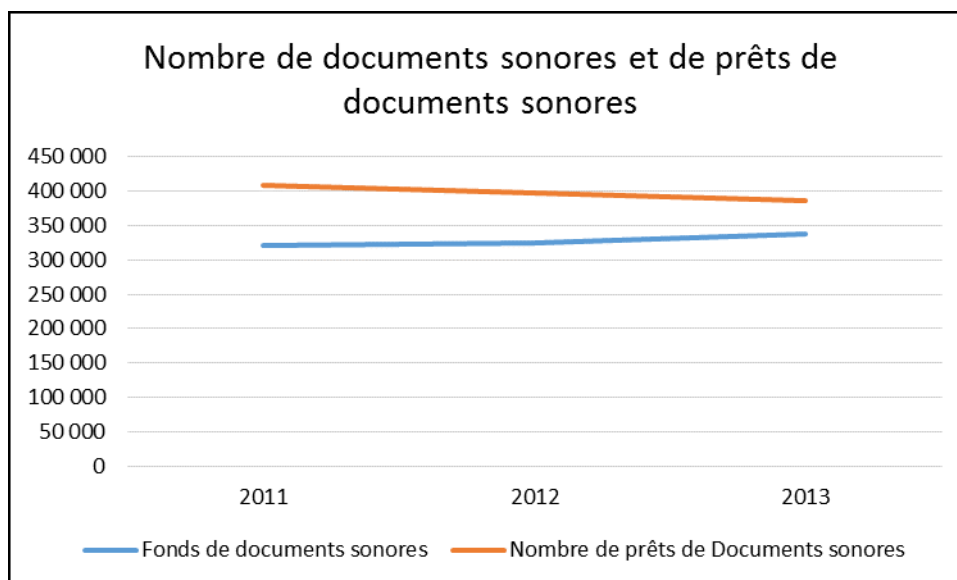
- 13 structures dépassent 10 % de leurs prêts totaux pour les prêts de documents sonores (elles sont 18 pour la vidéo à dépasser les 10 %) ;
- 2 structures dépassent allègrement les 20 % : Jouy-le-Moutier (29,5 %) et la BEI de Cergy-Pontoise (40,5 %).

2) Evolution des prêts de documents sonores dans les médiathèques du Val d'Oise entre 2011 et 2013

(d'après les statistiques SLL du Ministère de la Culture)

Le tableau suivant et le graphique correspondant montrent l'évolution sur 3 ans :

	2011	2012	2013	Evolution (en % d'augmentation ou de diminution) 2011-2013
Nombre de prêts de Documents sonores	409 581	397 651	386 071	-5,7
% des Documents sonores dans le total des prêts	9,9	9,5	9,3	-6,1
Fonds de documents sonores	321 226	325 462	338 447	5,4



Contrairement aux prêts de vidéo qui connaissent une forte croissance, les prêts de documents sonores connaissent une baisse régulière, que ce soit en chiffres bruts (de 409 581 en 2011 à 386 071 en 2013) ou en proportion du total des prêts (de 9,9% à 9,3 % sur la même période).

C – Les dépenses d’acquisition de documents sonores

1) Dépenses d’acquisition de documents sonores dans les médiathèques du VO en 2013

(d’après les statistiques SLL du Ministère de la Culture)

Les résultats complets se trouvent en annexe 6.

Le total des dépenses d’acquisition de documents sonores s’élève à 228 022 € pour 2013, soit beaucoup moins que pour la vidéo avec 379 459 €. Il représente 8,9 % des dépenses d’acquisition (14,9 % des dépenses d’acquisition pour la vidéo).

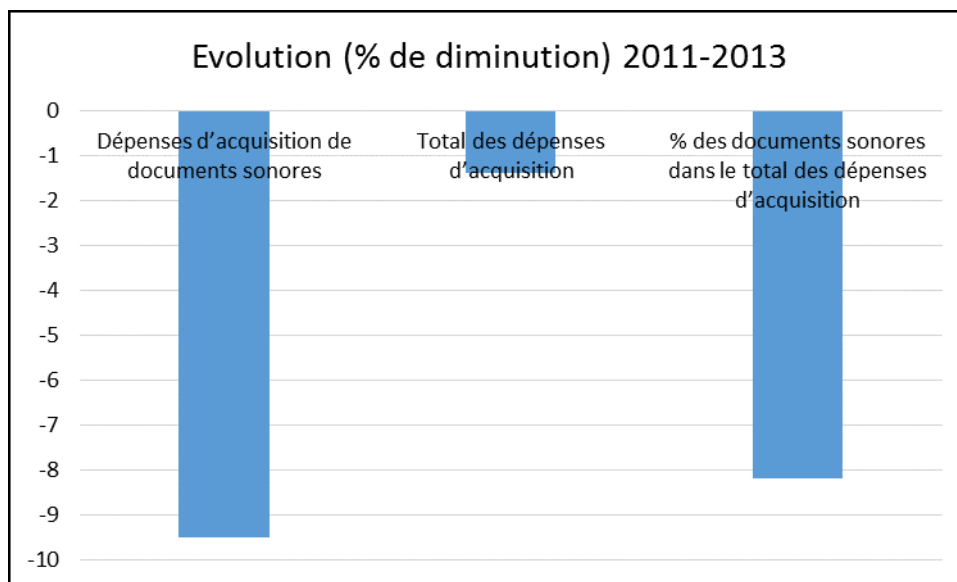
A noter que 18 structures continuent de consacrer plus de 10 % de leur budget d’acquisition aux documents sonores, et même plus de 20 % dans le cas de Goussainville (24,2 %).

2) Evolution des dépenses d’acquisition de documents sonores dans les médiathèques du Val d’Oise entre 2011 et 2013

(d’après les statistiques SLL du Ministère de la Culture)

	2011	2012	2013	% de diminution 2011-2013
Dépenses d’acquisition de documents sonores	251 905	243 087	228 022	-9,5
Total des dépenses d’acquisition	2 588 636	2 973 110	2 552 494	-1,4
% des documents sonores dans le total des dépenses d’acquisition	9,7	8,2	8,9	-8,2

Contrairement à la vidéo, les dépenses d’acquisition de documents sonores baissent. Cette baisse est un peu plus rapide que pour les budgets globaux d’acquisition.



III – ELEMENTS COMPARATIFS

A- Comparaison des résultats en matière de collections, de prêts et de dépenses d'acquisition, selon les supports dans les médiathèques du VO en 2013

(d'après les statistiques SLL du Ministère de la Culture)

Sur l'ensemble du département, les résultats sont les suivants :

	LIVRES	DOCUMENTS SONORES	VIDEO	TOUS DOCUMENTS
Fonds (en chiffres)	2 400 596	338 447	92 383	2 971 411
Fonds (%)	80,8	11,4	3,1	100*
Prêts (en chiffres)	3 039 855	386 071	425 762	4 151 495
Prêts (%)	73,2	9,3	10,3	100*
Dépenses d'acquisition (en chiffres et en €)	1 636 525	228 022	379 459	2 552 494

Dépenses d'acquisition (%)	64,1	8,9	14,9	100*
-----------------------------------	-------------	------------	-------------	-------------

* Les autres documents hors livres, documents sonores et vidéo ne figurent pas dans le tableau mais sont comptabilisés dans les totaux de la colonne « Tous documents »

On remarque que :

- Si la Vidéo ne représente que 3 % du fonds, elle réalise plus de 10 % des prêts de l'ensemble des documents, soit plus que les documents sonores (9,3 %) alors même que ces derniers représentent plus de 11 % du fonds des bibliothèques du Val d'Oise ;
- Les deux autres supports (livres et documents sonores) connaissent proportionnellement des résultats inverses.

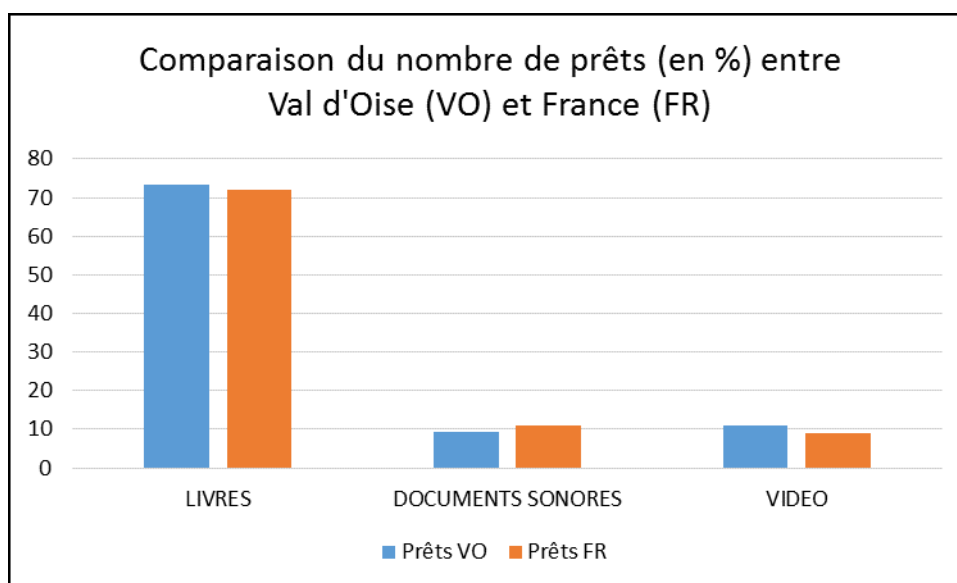
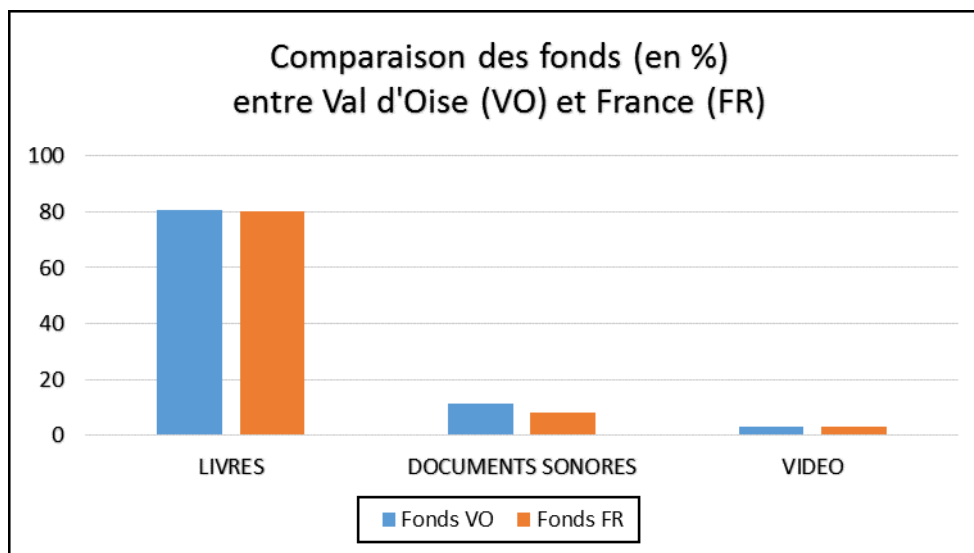
B- Comparaison des résultats en matière de collections, de prêts et de dépenses d'acquisition entre médiathèques du Val d'Oise et médiathèques françaises

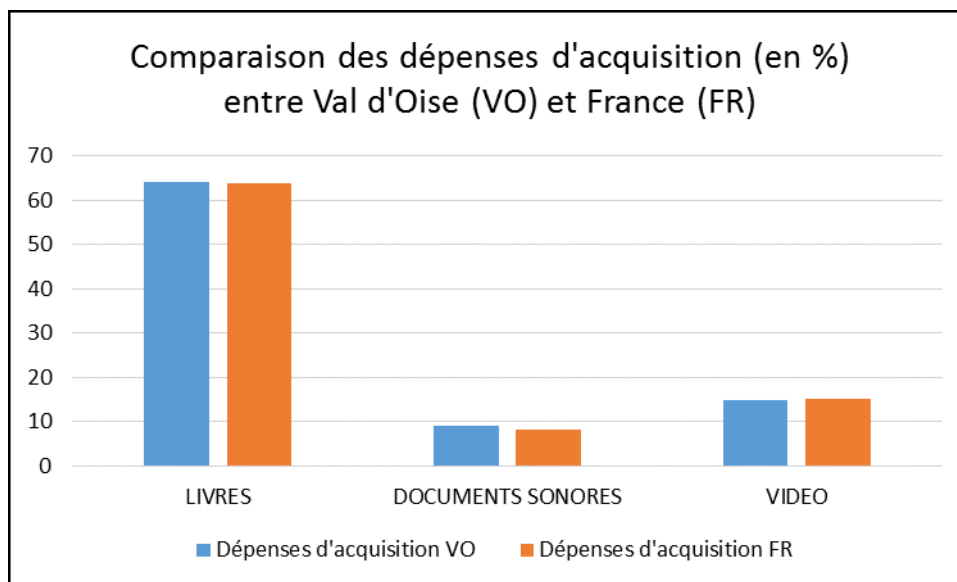
(d'après les statistiques SLL du Ministère de la Culture et le document du Ministère de la Culture et de la Communication intitulé « Bibliothèques municipales : données d'activité 2012 : synthèse nationale »)

VO représente les chiffres valdoisiens pour 2013 et FR les chiffres nationaux des bibliothèques municipales pour 2012 (derniers chiffres publiés). Les résultats sont en %.

	LIVRES	DOCUMENTS SONORES	VIDEO	TOUS DOCUMENTS
Fonds VO	80,8	11,4	3,1	100
Fonds FR	80,0	8,0	3,0	100
Prêts VO	73,2	9,3	10,3	100
Prêts FR	72,0	11,0	10,0	100
Dépenses d'acquisition VO	64,1	8,9	14,9	100
Dépenses d'acquisition FR	64,0	8,0	15,0	100

On observe que les chiffres valdoisiens sont remarquablement proches des chiffres nationaux qui traduisent la même importance prise par la vidéo dans l'activité des bibliothèques, comme le montre clairement les trois graphiques suivants concernant respectivement les fonds, les prêts et les dépenses d'acquisition. Seuls les documents sonores montrent quelques différences (moins de collections sonores mais plus de prêts au niveau national).





Les chiffres nationaux de l'année précédente (2011) ne font que confirmer cette tendance : la vidéo représentait alors 2 % du fonds, 9,3 % des prêts et déjà 15 % des dépenses d'acquisition.

ANNEXES

ANNEXE 1

Fonds vidéo dans les médiathèques du Val d'Oise en 2013 : résultats complets d'après les statistiques SLL du Ministère de la Culture

Commune	Nom de l'établissement	Fonds Vidéo	% de la Vidéo dans le fonds total*
Argenteuil	Médiathèques d'Argenteuil	10 114	4,2
Beauchamp	BM Joseph Kessel	62	0,2
Beaumont-sur-Oise	BM	1 439	5,6
Berville	Bibliothèque du Foyer rural	10	0,4
Bessancourt	BM Keller	207	0,8

Bezons	Médiathèque municipale Maupassant	3 623	4,8
Bruyères-sur-Oise	BM	23	0,5
Cergy	Réseau de lecture publique de la Ville de Cergy	8 159	4,4
Cergy-Pontoise	Bibliothèque d'Etude et d'Information	1 889	2,4
Commeny	Association Bibliothèque	1	0,0
Cormeilles-en-	BM	650	2,3
Courdimanche	Bibliothèque La Louvière	70	1,0
Enghien-les-Bains	Médiathèque municipale George Sand	4 016	6,0
Ennery	Bibliothèque du Foyer rural	65	1,1
Ermont	Réseau des bibliothèques et médiathèques – CA Val et Forêt	12 967	3,9
Fosses	Ludo-médiathèque Georges Brassens	554	3,2
Franconville	Médiathèque municipale	2 861	4,3
Gonesse	Médiathèques de Gonesse	3 409	4,1
Goussainville	Médiathèque municipale François Mauriac	4 909	9,1
Grisy-les-Plâtres	Médiathèque Gris'lit-clic	280	7,4
Groslay	MLC Médiathèque Joseph Kessel	1 119	10,6
Herblay	La Bibliothèque	259	1,7
Jouy-le-Moutier	Médiathèque municipale	1 946	3,3
L'Isle-Adam	Bibliothèque Municipale Georges Duhamel	961	2,7
Margency	BM Jean d'Ormesson	29	0,8
Marines	BM	1	0,0
Mériel	BM	425	3,3
Méry-sur-Oise	Médiathèque municipale	557	3,3
Montmorency	BM Aimé Césaire	2 175	4,1
Persan	Médiathèque municipale	1 102	2,1
Pierrelaye	Bibliothèque Le temps des cerises	12	0,0
Pontoise	Bibliothèques de Pontoise	821	0,8
Presles	Médiathèque municipale	712	3,7
Puiseux-en-France	BM	2	0,1
Roissy-en-France	Médiathèque municipale	692	5,2
Saint-Brice-sous-	Bibliothèques de Saint-Brice-sous-	1	0,0
Saint Gratien	Médiathèques de Saint Gratien	4 064	5,0

Saint-Ouen- Sannois	Médiathèque municipale Stendhal	1 774	2,1
Sannois	Médiathèque municipale André	3 821	3,8
Seugy	Médiathèque municipale La Grange	4	0,1
Soisy-sous- Montmorency	BM	138	1,8
Taverny	Médiathèque Les Temps modernes	10 305	8,2
Valmondois	Bibliothèque du Foyer rural	135	2,3
Villiers-le-Bel	Réseau des bibliothèques intercommunales – CA Val de France	6 020	3,4
TOTAL	Fonds total de documents hors numériques : 2 971 411	92 383	3,1

* Les fonds totaux de documents s'entendent de l'ensemble des documents hors numériques.

ANNEXE 2

Prêts de documents vidéo dans les médiathèques du Val d'Oise en 2013 : résultats complets d'après les statistiques SLL du Ministère de la Culture

Commune	Nom de l'établissement	Total prêts Vidéo	% Vidéo dans le total des prêts
Andilly	Ludo-médiathèque Jean-Marie Vijoux	10	0,2
Argenteuil	Médiathèques d'Argenteuil	41 027	9,9
Beauchamp	BM Joseph Kessel	144	0,3
Beaumont-sur-Oise	BM	13 898	27,9
Bessancourt	BM Keller	939	3,3
Bezons	Médiathèque municipale Maupassant	5 186	14,1
Boissy-L'Aillerie	Médiathèque municipale	3	0,0
Bruyères-sur-Oise	BM	53	0,4
Cergy	Réseau de lecture publique de la Ville de Cergy	64 849	19,4
Cergy-Pontoise	Bibliothèque d'Etude et d'Information	2 045	2,6
Champagne-sur-Oise	Bibliothèque Mille Pages	60	0,4
Chaumontel	Bibliothèque	4	0,1
Cormeilles-en-France	BM	2 401	2,6
Courdimanche	Bibliothèque La Louvière	216	11,0
Ecouen	BM André Malraux	8	0,0
Enghien-les-Bains	Médiathèque municipal George Sand	20 522	23,0
Ennery	Bibliothèque du Foyer rural	53	1,2
Ermont	Réseau des bibliothèques et médiathèques – CA Val et Forêt	94 829	14,1
Fosses	Ludo-médiathèque Georges Brassens	4 207	8,7
Franconville	Médiathèque municipale	18 267	12,6
Gonesse	Médiathèques de Gonesse	7 599	11,8
Goussainville	Médiathèque municipale François Mauriac	12 717	20,7
Groslay	MLC Médiathèque Joseph Kessel	2 084	13,0
Herblay	La Bibliothèque	1 704	2,7
Jouy-le-Moutier	Médiathèque municipale	10 371	13,3
L'Isle-Adam	Bibliothèque Municipale Georges Duhamel	2 295	7,1

La Frette-sur-Seine	BM	44	0,2
Margency	BM Jean d'Ormesson	72	1,1
Marines	BM	19	0,1
Mériel	BM	1 579	12,8
Méry-sur-Oise	Médiathèque municipale	2 394	5,8
Montmorency	BM Aimé Césaire	9 224	14,4
Neuville-sur-Oise	BM	5	0,3
Persan	Médiathèque municipale	2 957	4,7
Pierrelaye	Bibliothèque Le temps des cerises	284	0,8
Presles	Médiathèque municipale	2 559	8,2
Roissy-en-France	Médiathèque municipale	1 336	16,0
Saint Gratien	Médiathèques de Saint Gratien	16 050	13,1
Saint-Ouen- l'Auxois	Médiathèque municipale Stendhal	12 362	13,9
Sannois	Médiathèque municipale André Césaire	15 287	15,3
Soisy-sous- Montmorency	BM	777	7,6
Taverny	Médiathèque Les Temps modernes	36 933	17,9
Valmondois	Bibliothèque du Foyer rural	143	5,1
Villiers-le-Bel	Réseau des bibliothèques intercommunales – CA Val de France	18 246	7,0
TOTAL	Total des prêts de documents : 4 151 495	425 762	10,3

ANNEXE 3

Dépenses d'acquisition vidéo dans les médiathèques du Val d'Oise en 2013 : résultats complets d'après les statistiques SLL du Ministère de la Culture

Commune	Nom de l'établissement	Total dépenses d'acquisition vidéo	% vidéo dans le total des dépenses d'acquisition
Argenteuil	Médiathèques d'Argenteuil	36 962	16,5
Beaumont-sur-Oise	BM	6 587	30,2
Bessancourt	BM Keller	2 500	11,7
Cergy	Réseau de lecture publique de la Ville de Cergy	31 604	13,7
Cergy-Pontoise	Bibliothèque d'Etude et d'Information	6 380	6,5
Cormeilles-en-	BM	15 000	30,3
Courdimanche	Bibliothèque La Louvière	568	17,7
Enghien-les-Bains	Médiathèque municipale George Sand	11 162	23,6
Ermont	Réseau des bibliothèques et médiathèques	87 836	27,4
Fosses	Ludo-médiathèque Georges Brassens	4 160	17,2
Franconville	Médiathèque municipale	9 984	13,6
Gonesse	Médiathèques de Gonesse	5 694	9,1
Goussainville	Médiathèque municipale François	13 819	23,7
Groslay	MLC Médiathèque Joseph Kessel	2 514	23,5
Herblay	La Bibliothèque	6 000	18,6
Jouy-le-Moutier	Médiathèque municipale	8 361	15,6
L'Isle-Adam	Bibliothèque Municipale Georges	5 000	23,7
Margency	BM Jean d'Ormesson	977	37,6
Mériel	BM	1 800	15,7
Méry-sur-Oise	Médiathèque municipale	3 110	15,5
Montmorency	BM Aimé Césaire	10 842	19,3
Persan	Médiathèque municipale	4 781	10,2
Presles	Médiathèque municipale	1 826	16,5
Roissy-en-France	Médiathèque municipale	3 062	23,2
Saint Gratien	Médiathèques de Saint Gratien	9 150	11,6
Saint-Ouen-	Médiathèque municipale Stendhal	12 233	18,0

Sannois	Médiathèque municipale André Cancelier	13 096	22,2
Soisy-sous-Montmorency	BM	2 430	24,8
Taverny	Médiathèque Les Temps modernes	21 000	24,0
Villiers-le-Bel	Réseau des bibliothèques intercommunales – CA Val de France	41 021	16,8
TOTAL	Total des dépenses d'acquisition (€) : 2 552 494	379 459	14,9

ANNEXE 4

Fonds de documents sonores dans les médiathèques du Val d'Oise en 2013 : résultats complets d'après les statistiques SLL du Ministère de la Culture

Commune	Nom de l'établissement	Fonds Documents sonores musicaux	Fonds Livres audio	Fonds Documents sonores	% des Documents sonores dans le fonds total*
Argenteuil	Médiathèques d'Argenteuil			62 979	26,5
Arronville	Bibliothèque du Foyer			23	0,7
Avernes	BM			15	0,3
Beauchamp	BM Joseph Kessel	2 857	85	2 942	10,6
Beaumont-sur-Oise	BM	631	213	844	3,3
Berville	Bibliothèque du Foyer rural			30	1,3
Bessancourt	BM Keller			1 692	6,8
Bezons	Médiathèque municipale Maupassant	9 692	669	10 361	13,6
Boissy-L'Aillerie	Médiathèque municipale			66	2,2
Bouffemont	BM			98	0,9
Bray-et-Lu	BM			65	1,3
Bruyères-sur-Oise	BM			155	3,3
Butry-sur-Oise	Bibliothèque			76	1,0
Cergy	Réseau de lecture publique de la Ville de Cergy	18 283	929	19 212	10,4
Cergy-Pontoise	Bibliothèque d'Etude et d'Information	27 586	48	27 634	34,5
Champagne-sur-Oise	Bibliothèque Mille Pages			168	1,9
Chaumontel	Bibliothèque			107	1,0
Commeny	Association Bibliothèque de Commeny			38	1,4
Cormeilles-en-Parisis	BM	72	38	110	0,4

Cormeilles-en-Vexin	Bibliothèque			65	3,6
Courdimanche	Bibliothèque La Louvière			10	0,1
Deuil-la-Barre	BM	0	101	101	0,4
Domont	Médiathèque municipale	0	149	149	0,4
Ecouen	BM André Malraux			109	0,6
Enghien-les-Bains	Médiathèque municipale George Sand	6 116	585	6 701	10,1
Eragny-sur-Oise	Bibliothèque Albert Camus	341	857	1 198	3,2
Ermont	Réseau des bibliothèques et médiathèques – CA Val et Forêt	36 532	2 996	39 528	11,9
Fontenay-en-Parisis	Bibliothèque associative Les Rossignols			1	0,0
Fosses	Ludo-médiathèque Georges Brassens			84	0,5
Franconville	Médiathèque municipale	160	762	922	1,4
Frémainville	Bibliothèque Jacques A. Bertrand			10	0,9
Frépillon	Bibliothèque municipale			12	0,1
Génicourt	BM			158	2,8
Gonesse	Médiathèques de Gonesse	8 801	309	9 110	10,9
Goussainville	Médiathèque municipale François Mauriac	6 985	1 968	8 953	16,6
Grisy-les-Plâtres	Médiathèque Gris'lit-clic			127	3,4
Groslay	MLC Médiathèque Joseph Kessel			677	6,4
Herblay	La Bibliothèque	593	240	833	5,6
Jouy-le-Moutier	Médiathèque municipale	15 209	136	15 345	26,1
L'Isle-Adam	Bibliothèque Georges Duhamel			685	1,9
Le Frette-sur-Seine	BM			739	2,7
Marines	BM			312	3,5
Marly-la-Ville	Bibliothèque Henri Marlé			74	0,3
Menucourt	BM	23	12	35	0,2

Mériel	BM			286	2,2
Méry-sur-Oise	Médiathèque municipale			2 456	14,4
Montigny-lès-Cormeilles	Bibliothèque Georges Brassens	0	59	59	0,1
Montmorency	BM Aimé Césaire	0	83	83	0,2
Nucourt	Bibliothèque du Foyer			417	10,3
Omerville	Bibliothèque du Foyer			46	2,8
Parmain	Bibliothèque Lachesnaye			390	1,5
Persan	Médiathèque municipale	6 261	804	7 065	13,7
Pierrelaye	Bibliothèque Le temps des cerises	5 179	6	5 185	16,2
Pontoise	Bibliothèques de Pontoise	20 243		20 243	16,2
Presles	Médiathèque municipale			758	3,9
Roissy-en-France	Médiathèque municipale			2 723	20,3
Saint-Brice-sous-Forêt	Bibliothèques de Saint-Brice-sous-Forêt			1	0,0
Saint Gratien	Médiathèques de Saint Gratien	12 077	763	12 840	15,7
Saint-Ouen-l'Aumône	Médiathèque municipale Stendhal	18 138	644	18 782	22,0
Sannois	Médiathèque municipale André Cancelier	13 152	444	13 596	13,5
Seugy	Médiathèque municipale La Grange			361	10,8
Soisy-sous-Montmorency	Bibliothèque			87	1,1
Taverny	Médiathèque Les Temps modernes	24 049	423	24 472	19,4
Vallangoujard	BM			30	13,3
Valmondois	Bibliothèque du Foyer rural			120	2,1
Vauréal	Bibliothèque des Dames Gilles	9	7	16	0,0
Vémars	Bibliothèque François Mauriac			2	0,0
Viarmes	BM			17	0,3
Vigny	Association Vigny Loisirs			1125	12,6

Villiers-le-Bel	Réseau des bibliothèques intercommunales – CA Val de France	12 265	2 469	14 734	8,3
TOTAL	Fonds total de documents hors numériques : 2 971 411	245 254**	15 799**	338 447	11,4

* Les fonds totaux de documents s'entendent de l'ensemble des documents hors numériques.

** La répartition entre documents sonores musicaux et livres audio n'est pas disponible pour l'ensemble des structures, ce qui explique que la somme des deux ne soit pas équivalente au total des documents sonores.

ANNEXE 5

Prêts de documents sonores dans les médiathèques du Val d'Oise en 2013 : résultats complets d'après les statistiques SLL du Ministère de la Culture

Commune	Nom de l'établissement	Total prêts Documents sonores	% des Documents sonores dans le total des prêts*
Andilly	Ludo-médiathèque Jean-Marie Vijoux	86	2,0
Argenteuil	Médiathèques d'Argenteuil	56 776	13,8
Avernes	BM	50	1 3
Beauchamp	BM Joseph Kessel	4 932	10,9
Beaumont-sur-Oise	BM	3 297	6,6
Bessancourt	BM Keller	1 560	5,5
Bezons	Médiathèque municipale Maupassant	3 555	9,7
Boissy-L'Aillerie	Médiathèque municipale	398	6,3
Bouffemont	BM	628	3,2
Bray-et-Lu	BM	116	3,4
Bruyères-sur-Oise	BM	1 070	8,4
Butry-sur-Oise	Bibliothèque	196	3,5
Cergy	Réseau de lecture publique de la Ville de Cergy	13 874	4,1
Cergy-Pontoise	Bibliothèque d'Etude et d'Information	31 875	40,5
Champagne-sur-Oise	Bibliothèque Mille Pages	1 125	7,0
Chaumontel	Bibliothèque	99	1,5
Commeny	Association Bibliothèque de Commeny	46	2,5
Cormeilles-en-Parisis	BM	340	0,4
Cormeilles-en-Vexin	Bibliothèque	340	8,9

Courdimanche	Bibliothèque La Louvière	30	1,5
Deuil-la-Barre	BM	45	0,1
Domont	Médiathèque municipale	446	0,7
Ecouen	BM André Malraux	170	0,5
Enghien-les-Bains	Médiathèque municipale George Sand	10 525	11,8
Ennery	Bibliothèque du Foyer rural	96	2,2
Eragny-sur-Oise	Bibliothèque Albert Camus	2 558	3,9
Ermont	Réseau des bibliothèques et médiathèques – CA Val et Forêt	90 644	13,4
Fosses	Ludo-médiathèque Georges Brassens	966	2,0
Franconville	Médiathèque municipale	4 024	2,8
Frémainville	Bibliothèque Jacques A. Bertrand	9	0,5
Génicourt	BM	56	0,0
Gonesse	Médiathèques de Gonesse	6 468	10,0
Goussainville	Médiathèque municipale François Mauriac	5 216	8,5
Groslay	MLC Médiathèque Joseph Kessel	567	3,5
Herblay	La Bibliothèque	1 723	2,7
Jouy-le-Fort	Médiathèque municipale	22 988	29,5
L'Isle-Adam	Bibliothèque Georges Duhamel	358	1,1
Le Frette-sur-Seine	BM	1 216	5,0
Le Thillay	BM	18	0,2
Magny-en-Vexin	Bibliothèque George Sand	316	1,4
Margency	BM Jean d'Ormesson	13	0,2
Marines	BM	1 205	6,5
Marly-la-Ville	Bibliothèque Henri Marlé	188	1,1

Menucourt	BM	54	0,2
Mériel	BM	78	0,6
Méry-sur-Oise	Médiathèque municipale	3 550	8,6
Montigny-lès-Cormeilles	Bibliothèque Georges Brassens	125	0,2
Montmorency	BM Aimé Césaire	339	0,5
Neuville-sur-Corvey	BM	13	0,7
Nucourt	Bibliothèque du Foyer rural	120	4,3
Omerville	Bibliothèque du Foyer rural	53	7,5
Parmain	Bibliothèque Lachesnaye	751	3,7
Persan	Médiathèque municipale	10 311	16,4
Pierrelaye	Bibliothèque Le temps des cerises	4,259	12,1
Presles	Médiathèque municipale	1 431	4,6
Puiseux-en-France	BM	3	0,1
Roissy-en-France	Médiathèque municipale	731	8,7
Saint Gratien	Médiathèques de Saint Gratien	15 654	12,8
Saint-Martin-du-Tertre	Bibliothèque Saint-Exupéry	26	0,5
Saint-Ouen-l'Aumône	Médiathèque municipale Stendhal	15 679	17,6
Sannois	Médiathèque municipale André Cancelier	11 696	11,7
Seugy	Médiathèque municipale La Grange	170	5,1
Soisy-sous-Montmorency	Bibliothèque	29	0,3
Survilliers	BM	24	0,1
Taverny	Médiathèque Les Temps modernes	39 388	19,1
Théméricourt	BM	56	3,4
Vallangoujard	BM	15	1,8
Valmondois	Bibliothèque du Foyer rural	12	0,4
Vauréal	Bibliothèque des Dames Gilles	33	0,0

Vémars	Bibliothèque François Mauriac	4	0,1
Vigny	Association Vigny Loisirs	239	5,0
Villiers-Adam	BM	11	1,1
Villiers-le-Bel	Réseau des bibliothèques intercommunales – CA Val de France	11 009	4,2
TOTAL	Total des prêts de documents : 4 151 495	386 071	9,3

* Les prêts totaux de documents s'entendent de l'ensemble des documents hors numériques.

ANNEXE 6

Dépenses d'acquisition vidéo dans les médiathèques du Val d'Oise en 2013 : résultats complets d'après les statistiques SLL du Ministère de la Culture

Commune	Nom de l'établissement	Total dépenses d'acquisition Documents sonores	% des Documents sonores dans le total des dépenses d'acquisition*
Argenteuil	Médiathèques d'Argenteuil	27 564	12,3
Beauchamp	BM Joseph Kessel	3 881	12,3
Bessancourt	BM Keller	1 500	7,0
Bray-et-Lu	BM	234	12,5
Bruyères-sur-Oise	BM	900	18,0
Cergy	Réseau de lecture publique de la Ville de Cergy	11 820	5,1
Cergy-Pontoise	Bibliothèque d'Etude et d'Information	14 171	14,5
Champagne-sur-Oise	Bibliothèque Mille Pages	371	6,0
Cormeilles-en-Parisis	BM	196	0,4
Cormeilles-en-Vexin	Bibliothèque	50	2,9
Courdimanche	Bibliothèque La Louvière	60	1,9
Enghien-les-Bains	Médiathèque municipale George Sand	6 467	13,7
Eragny-sur-Oise	Bibliothèque Albert Camus	2 862	7,6
Ermont	Réseau des bibliothèques et médiathèques – CA Val et Forêt	44 703	13,9
Franconville	Médiathèque municipale	396	0,5
Gonesse	Médiathèques de Gonesse	10 500	16,8
Goussainville	Médiathèque municipale François Mauriac	14 111	24,2
Groslay	MLC Médiathèque Joseph Kessel	1 014	9,5

Jouy-le- Pots	Médiathèque municipale	10 662	19,9
Marines	BM	221	3,4
Marly-la-Ville	Bibliothèque Henri Marlé	1 364	6,6
Méry-sur-Oise	Médiathèque municipale	2 140	10,6
Persan	Médiathèque municipale	5 351	11,4
Pierrelaye	Bibliothèque Le temps des cerises	3 519	15,7
Presles	Médiathèque municipale	205	1,8
Roissy-en-France	Médiathèque municipale	1 910	14,5
Saint Gratien	Médiathèques de Saint Gratien	10 850	13,8
Saint-Ouen-l'Aumône	Médiathèque municipale Stendhal	9 612	14,1
Sannois	Médiathèque municipale André Cancelier	8 356	14,2
Taverny	Médiathèque Les Temps modernes	13 570	15,5
Villiers-le-Bel	Réseau des bibliothèques intercommunales – CA Val de France	19 462	8,0
TOTAL	Total des dépenses d'acquisition : 2 552 494	228 022	8,9